


# Ein Automaten-Mischwolf mit bewährtem Winkelprinzip

Der REX-AW 130 aus dem Hause DÜKER bringt die Technik der industriellen Fleischverarbeitung auch dem Handwerk. Mit ihm können die verschiedensten Ausgangsmaterialien der einzelnen Wurstsorten in einem Arbeitsgang schonend gemischt und gewolft werden. Der Mischarm im Trichter bewegt sich mit einer Geschwindigkeit und ist vor- und rückwärts laufend. Zusammen mit der während des Mischens rückwärts laufenden Zubringerschnecke werden Gewürze und Salz wieder zurückgeführt und in sehr kurzer Zeit ein intensiver und schonender Mischprozeß gewährleistet (Beispiel 3 Abbildungen rechts).



Der Automaten-Mischwolf hat eine kompakte Form und ist leicht zu bedienen. Mit dem Mischarm im Trichter ist der Wolf vielseitig einsetzbar: er mischt, er wolft oder er mischt und wolft in einem Arbeitsgang.



Wolfen. Dazu übergibt die Zubringerschnecke das Material der im rechten Winkel zu ihr liegenden Arbeitsschnecke, die es ohne Stauen und Quetschen dem Schneidsatz zuführt. Dieser dreier- oder fünfteilig einsetzbare UNGER-Schneidsatz schneidet Fleisch und Fett klar und sauber ab. Je nach Vorhaben und Lochscheibe wird eine Stundenleistung von 1500 – 3500 kg erreicht. Zubringer- und Arbeitsschnecke haben je zwei Geschwindigkeiten, die variabel zueinander geschaltet werden können.

Der Automaten-Mischwolf hat Schutzsteuerung mit Motorschutz. Mit dem fest eingebauten, elektrisch verriegelten Schutzgitter entspricht die Maschine den Vorschriften der Berufsgenossenschaft.

Schwingmetallfüße sorgen für einen festen Stand mit genügend Bodenfreiheit zum einfachen Reinigen.



Die glatten Außenflächen des Wolfes sind aus dem hygienischen und pflegeleichten NIROSTA-Material. Es wird standardmäßig in marmorierter Ausführung geliefert. Gehäuse, Schnecke und Handverschlüßring sind ebenfalls rostfrei.

### Serienmäßiges Zubehör:

4 Lochscheiben (3, 5, 8 und 13 mm), 2 Messer, 1 Vorschneider, 2 Einlageringe

### Sonderzubehör: REX-Trennsatz

Damit werden während des Wolfens automatisch Hartteile ausgesondert. Verlangen Sie Sonderprospekt.



### Technische Daten

Type	Loch-scheiben Ø mm	Trichter-Inhalt ca. Ltr.	Motor-stärke kW	Absicherung 380 Volt/träge Ampere	Maße									Gewicht ca. kg.
					A mm	B mm	C mm	D mm	E mm	F mm	G mm	H mm	I mm	
AW130	130	120	7,5/11	35	1030	1227	1245	435	2110	1200	825	1124	130	642

Maße und Abbildungen sind unverbindlich. Änderungen bleiben vorbehalten.

